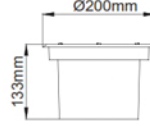
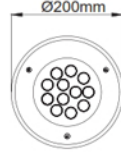


ZG1615




STAINLESS



- Outdoor on floor luminaire with high protection class.
- Safe structures through the tempered pressure resistant glasses.
- Easy applicable luminaires through the inground recessed boxes.
- Max weight resistance : 3000 Kg.
- Led colour temperatures optionally 3000K, 4000K and 6000K.
- 316 grade stainless steel frame.
- Symmetrical light distribution with 6°, 25° and 55°.

- Yüksek koruma sınıflı dış mekan yer spotu.
- Basınca dayanıklı kalın temperli camı sayesinde dış mekanda güvenle kullanabilirsiniz.
- Zemin sıva altı kasaları sayesinde uzun ömürlüdür.
- Max. taşıma ağırlığı : 3000 Kg.
- 3000K, 4000K ve 6000K renk sıcaklığı seçenekleri mevcuttur.
- 316 kalite paslanmaz çerçeve.
- 6°, 25° ve 55° alternatifleri bulunan simetrik ışık çıkışı.

Order Code / Sipariş Kodu	Led Type / Tipi	System Power / Sistem Gücü	Lumen T _c =60° Lümen	Kelvin / Color
007.UP.01615.06	Cree XPG2	13.50W	1615 lm	3000K
007.UP.01615.06	Cree XPG2	13.50W	1725 lm	4000K
007.UP.01615.06	Cree XPG2	13.50W	1840 lm	6000K
007.UP.01615.06	Cree XPE2	10W	735 lm	Red / Kırmızı
007.UP.01615.06	Cree XPE2	14W	1135 lm	Green / Yeşil
007.UP.01615.06	Cree XPE2	13.50W	467 lm	Blue / Mavi
007.UP.01615.06	Cree XPE2	10W	494 lm	Amber



High efficient leds with lens attachment maximizes the performance of the luminaire.

Yüksek verimli led ve lens birleşimi ile armatürden maksimum verim elde edilir.



316 grade stainless steel frame ensures anti-corrosion of the fixture in long term.

316 kalite paslanmaz çerçevesi ile armatürde uzun süreli koruma sağlanır.



Die-Cast heating with high surface area ensures long lifetime and durability of the LEDs.

Yüksek yüzey alanına sahip alüminyum enjeksiyon gövde ile uzun ömür sağlanır.



Easy flush mounting montage on ground with plastic outer casing.

Dış plastik montaj gövdesi ile kolay montaj sağlanır.